



ФЕДЕРАЛЬНАЯ СЛУЖБА  
ГОСУДАРСТВЕННОЙ СТАТИСТИКИ

# О ФИНАНСОВОМ СОСТОЯНИИ ОРГАНИЗАЦИЙ



(без субъектов малого предпринимательства)  
за 2019 год по Ленинградской области

По данным бухгалтерской (финансовой) отчетности



ФЕДЕРАЛЬНАЯ СЛУЖБА  
ГОСУДАРСТВЕННОЙ СТАТИСТИКИ

# О ФИНАНСОВОМ СОСТОЯНИИ ОРГАНИЗАЦИЙ

Ленинградской области

за 2019 год

- 01 САЛЬДИРОВАННЫЙ ФИНАНСОВЫЙ РЕЗУЛЬТАТ ОРГАНИЗАЦИЙ
- 02 ПРИБЫЛЬ ОРГАНИЗАЦИЙ
- 03 УБЫТОК ОРГАНИЗАЦИЙ
- 04 ФИНАНСОВЫЕ РЕЗУЛЬТАТЫ ДЕЯТЕЛЬНОСТИ ОРГАНИЗАЦИЙ
- 05 ДОЛЯ ОРГАНИЗАЦИЙ, ПОЛУЧИВШИХ ПРИБЫЛЬ (УБЫТОК)





# САЛЬДИРОВАННЫЙ ФИНАНСОВЫЙ РЕЗУЛЬТАТ

(без субъектов малого предпринимательства)

За 2010-2019 гг., В % К СООТВЕТСТВУЮЩЕМУ ПЕРИОДУ ПРЕДЫДУЩЕГО ГОДА\*

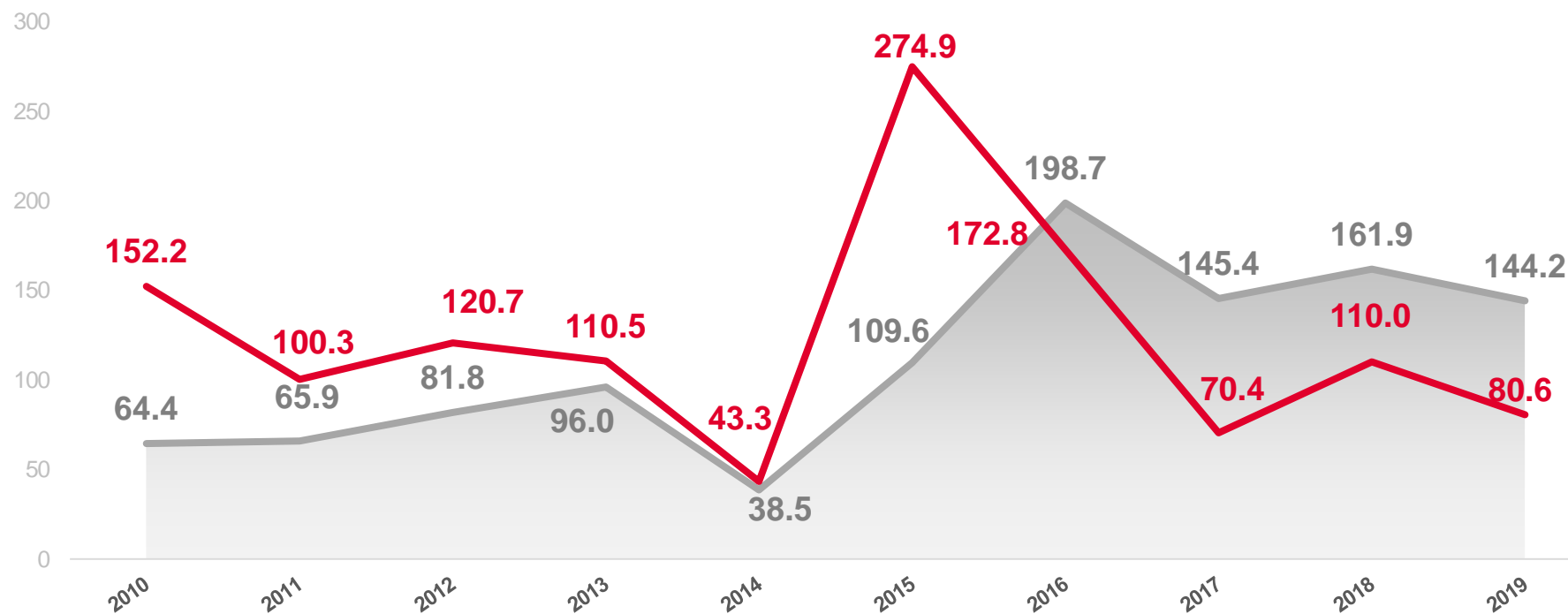
## 2019 ГОД

### 144,2

МЛРД РУБ.

### 80,6%

В % К 2018 ГОДУ



млрд руб.



в % к предыдущему году

**ПРИБЫЛЬ** - **УБЫТОК** = **САЛЬДИРОВАННЫЙ ФИНАНСОВЫЙ РЕЗУЛЬТАТ**

\* ПО СОПОСТАВИМОМУ КРУГУ ОРГАНИЗАЦИЙ В СООТВЕТСТВИИ С МЕТОДОЛОГИЕЙ БУХГАЛТЕРСКОГО УЧЕТА





# САЛЬДИРОВАННЫЙ ФИНАНСОВЫЙ РЕЗУЛЬТАТ ОРГАНИЗАЦИЙ

2019 г., МЛРД РУБЛЕЙ



60,6

Транспортировка и хранение



57,2

Обрабатывающие производства



11,9

Торговля оптовая и розничная; ремонт автотранспортных средств и мотоциклов



0,8

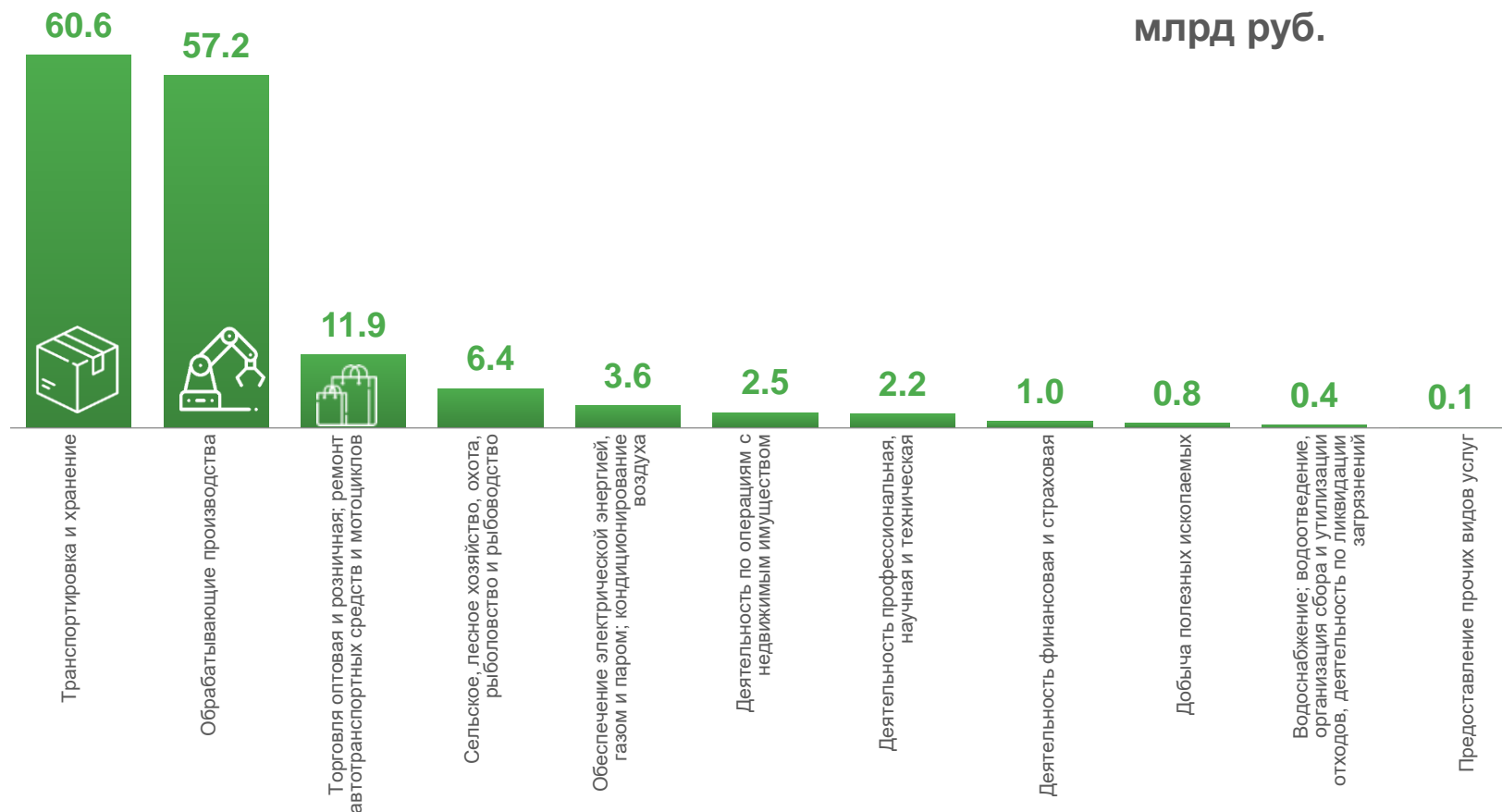
Добыча полезных ископаемых



0,4

Водоснабжение; водоотведение, организация сбора и утилизации отходов, деятельность по ликвидации загрязнений

Всего  
**144,2**  
млрд руб.





# САЛЬДИРОВАННЫЙ ФИНАНСОВЫЙ РЕЗУЛЬТАТ ОРГАНИЗАЦИЙ

2019 г., МЛРД РУБЛЕЙ



**Транспортировка  
и хранение**

**60,6**

млрд руб.

**(96,7%)**

в % к 2018 г.



Складское хозяйство и  
вспомогательная транспортная  
деятельность

**62,2** млрд руб.

**(97,6%)**

в % к 2018 г.

**2,3** млрд руб.

**(144,2%)**

в % к 2018 г.



Деятельность сухопутного и  
трубопроводного транспорта

**0,1** млрд руб.

**(70,6%)**

в % к 2018 г.

**0,0** млрд руб.

**(47,1%)**

в % к 2018 г.





# САЛЬДИРОВАННЫЙ ФИНАНСОВЫЙ РЕЗУЛЬТАТ ОРГАНИЗАЦИЙ

2019 г., МЛРД РУБЛЕЙ



**Торговля оптовая и розничная; ремонт автотранспортных средств и мотоциклов**

**11,9**  
млрд руб.

**(38,2%)**

в % к 2018 г.



Торговля оптовая, кроме оптовой торговли автотранспортными средствами и мотоциклами

**9,5**  
млрд руб.  
**(70,5%)**

в % к 2018 г.

**0,5**  
млрд руб.  
**(71,4%)**

в % к 2018 г.



Торговля розничная, кроме торговли автотранспортными средствами и мотоциклами

**0,9**  
млрд руб.  
**(49,5%)**

в % к 2018 г.

**11,1**  
млрд руб.  
**(в 237,6 р.)**

к 2018 г.



Торговля оптовая и розничная автотранспортными средствами и мотоциклами и их ремонт

**13,4**  
млрд руб.  
**(80,0%)**

в % к 2018 г.

**0,3**  
млрд руб.  
**(в 1.9 р.)**

к 2018 г.

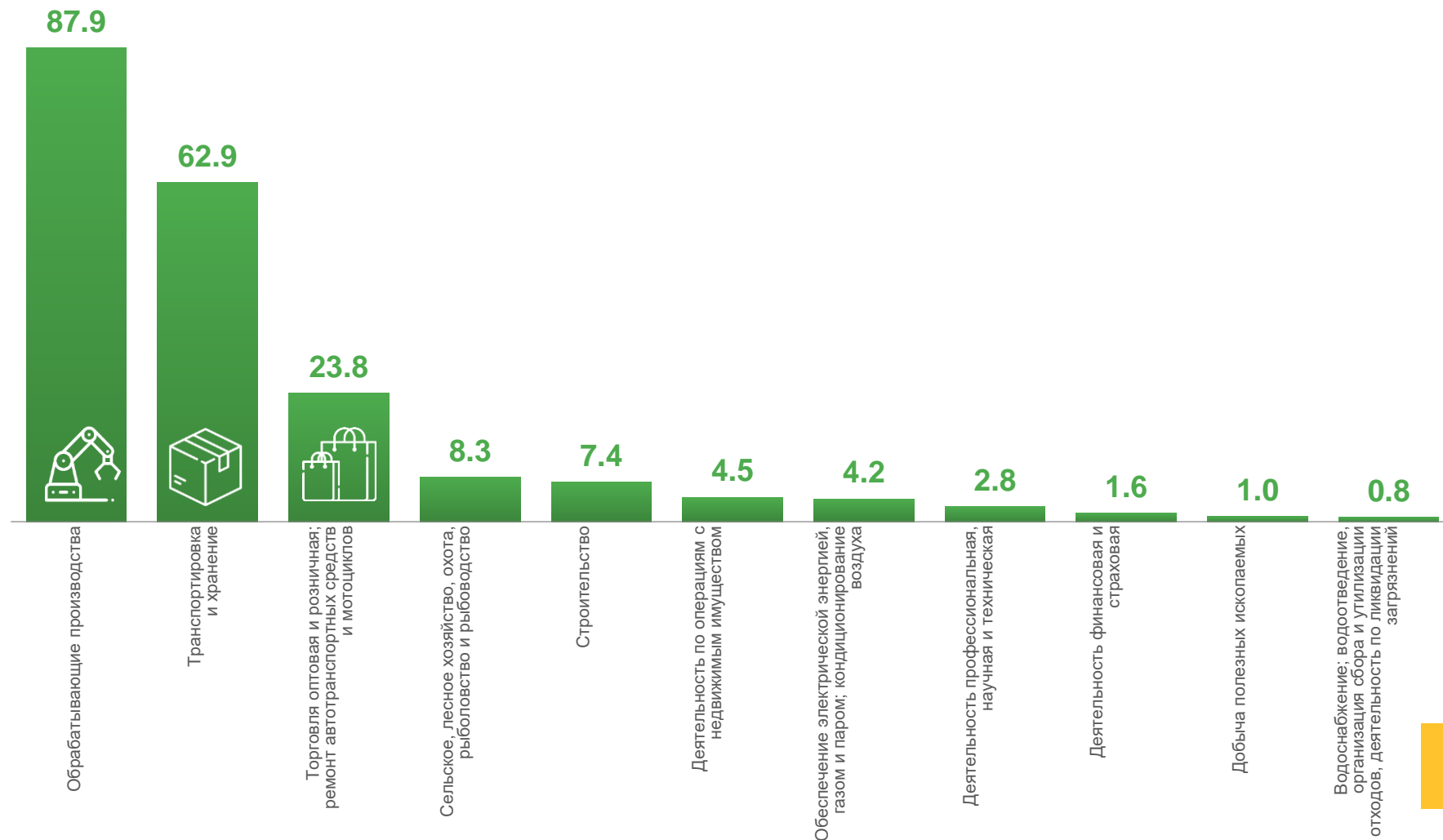




# ПРИБЫЛЬ ОРГАНИЗАЦИЙ

2019 г., МЛРД РУБЛЕЙ

**205,7** млрд руб. всего







# УБЫТОК ОРГАНИЗАЦИЙ

2019 г., МЛРД РУБЛЕЙ

**61,5** млрд руб. всего



**30,6**

Обрабатывающие производства



**12,0**

Торговля оптовая и розничная;  
ремонт автотранспортных средств  
и мотоциклов



**10,0**

Строительство



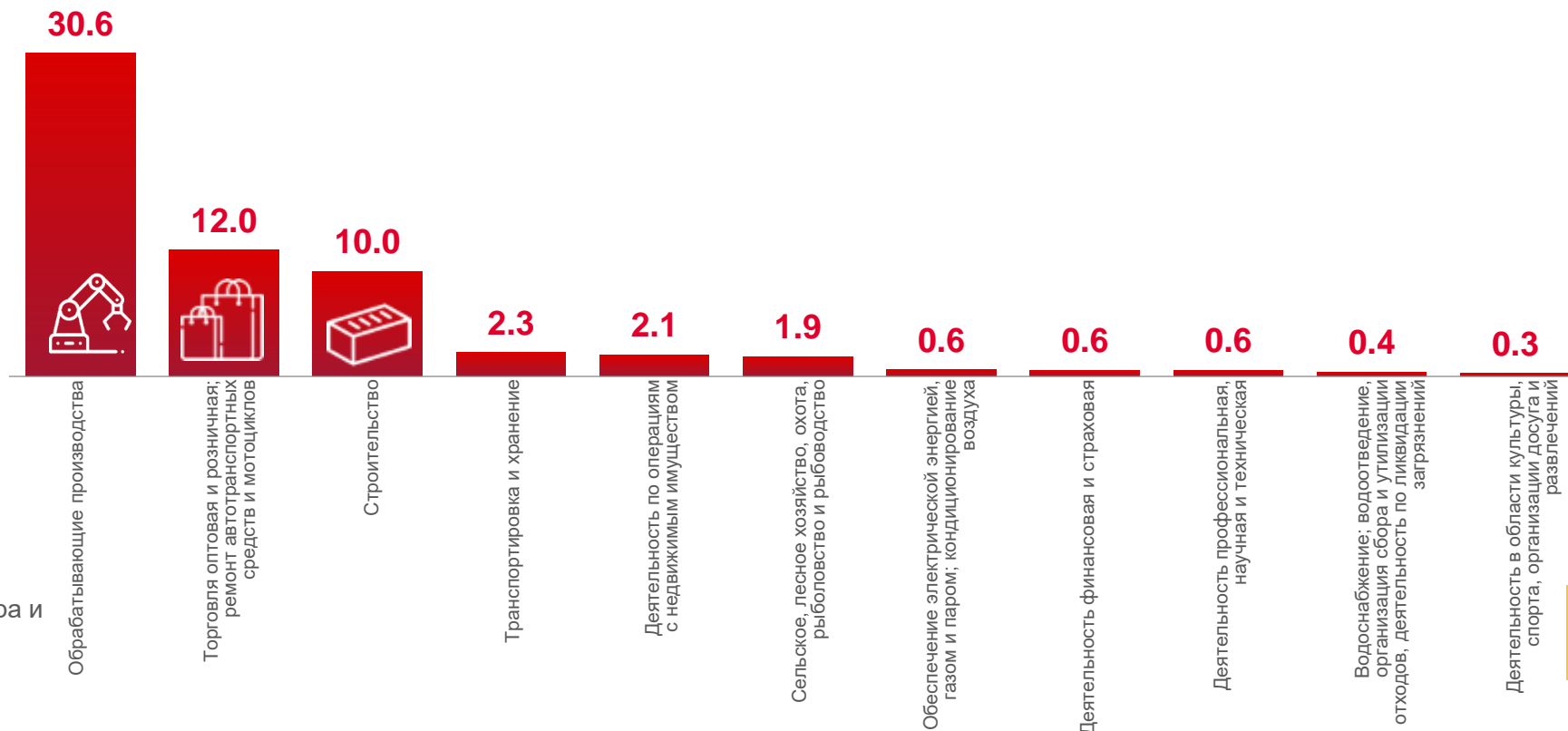
**0,6**

Деятельность профессиональная,  
научная и техническая



**0,4**

Водоснабжение; водоотведение, организация сбора и  
утилизации отходов, деятельность по ликвидации  
загрязнений



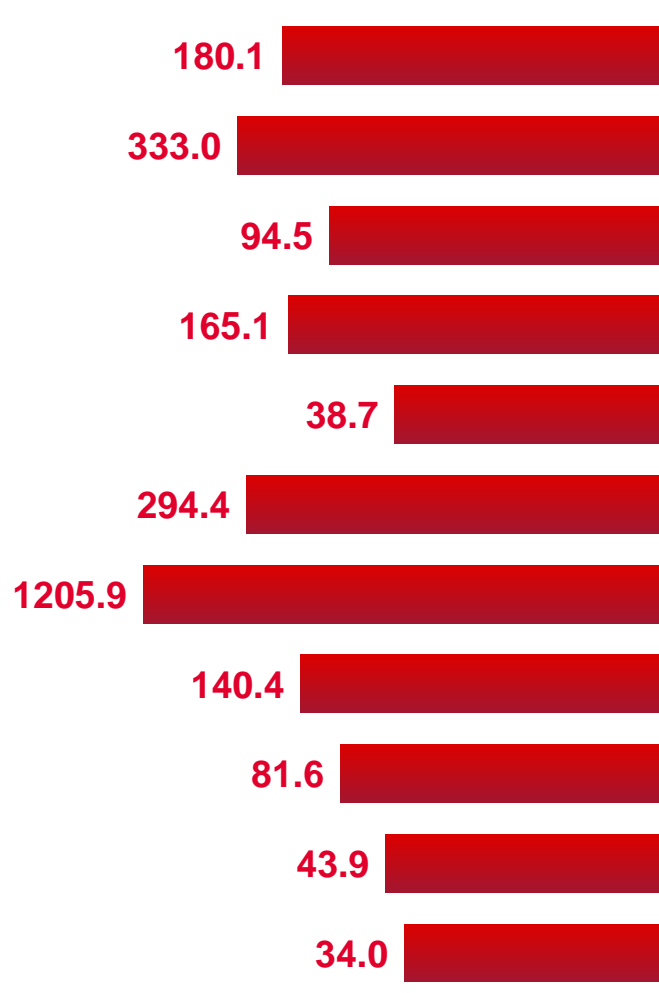




# ФИНАНСОВЫЕ РЕЗУЛЬТАТЫ ДЕЯТЕЛЬНОСТИ ОРГАНИЗАЦИЙ

2019 г., в % к соответствующему периоду предыдущего года\*

УБЫТОК



Сельское, лесное хозяйство, охота, рыболовство и рыбоводство



Добыча полезных ископаемых



Обрабатывающие производства



Обеспечение электрической энергией, газом и паром; кондиционирование воздуха



Водоснабжение; водоотведение, организация сбора и утилизации отходов, деятельность по ликвидации загрязнений



Строительство



Торговля оптовая и розничная; ремонт автотранспортных средств и мотоциклов



Транспортировка и хранение



Деятельность в области информации и связи

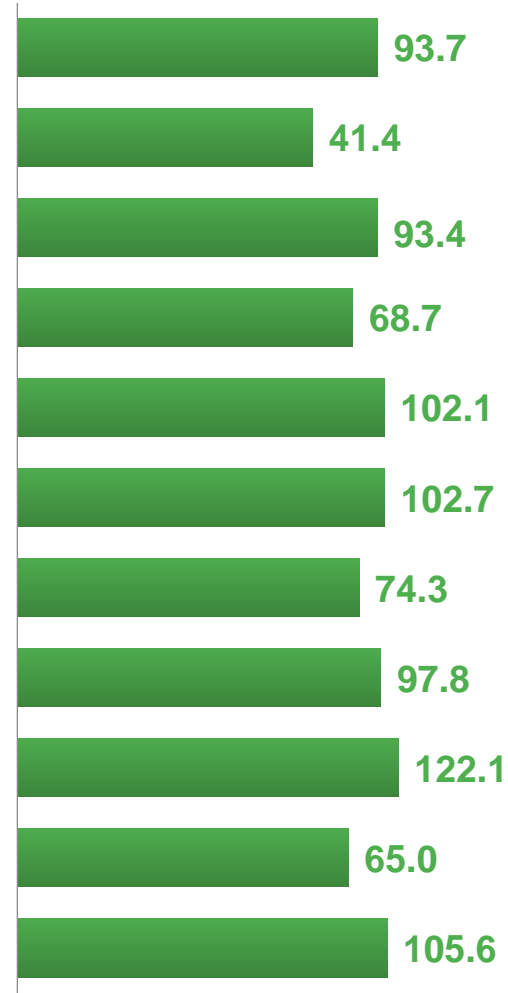


Деятельность по операциям с недвижимым имуществом



Деятельность профессиональная, научная и техническая

ПРИВЫЛЬ



\* ПО СОПОСТАВИМОМУ КРУГУ ОРГАНИЗАЦИЙ В СООТВЕТСТВИИ С МЕТОДОЛОГИЕЙ БУХГАЛТЕРСКОГО УЧЕТА





# ДОЛЯ ПРИБЫЛЬНЫХ ОРГАНИЗАЦИЙ

2019 г., %

69,4% по Ленинградской области в целом



79,2%

Транспортировка и хранение



76,0%

Торговля оптовая и розничная; ремонт автотранспортных средств и мотоциклов



75,0%

Деятельность в области здравоохранения и социальных услуг



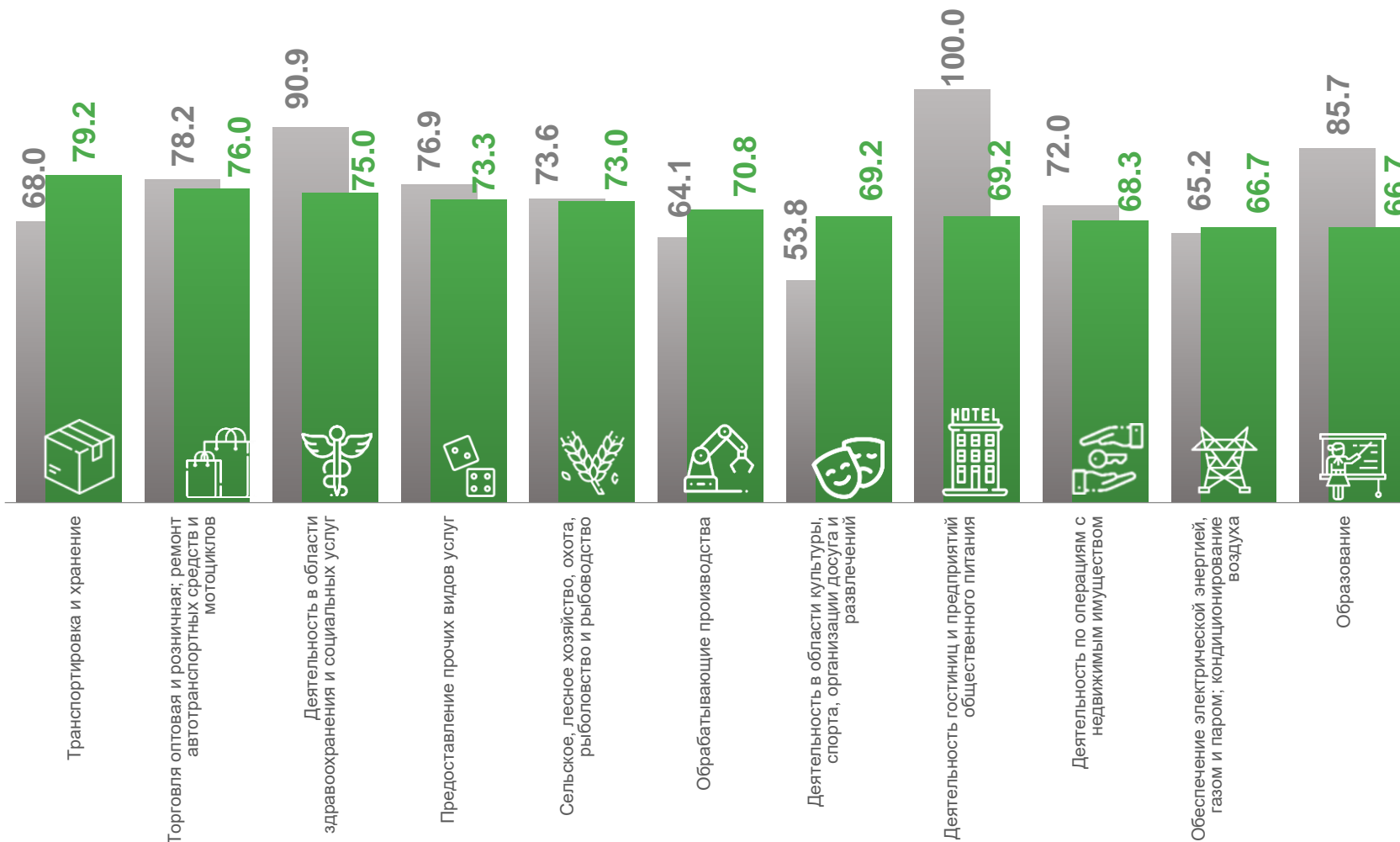
66,7%

Обеспечение электрической энергией, газом и паром; кондиционирование воздуха



66,7%

Образование



■ 2018 г.

■ 2019 г.





# ДОЛЯ УБЫТОЧНЫХ ОРГАНИЗАЦИЙ

2019 г., %

**30,6%** по Ленинградской области в целом



Водоснабжение; водоотведение, организация сбора и утилизации отходов, деятельность по ликвидации загрязнений

**50,0%**



Деятельность в области информации и связи

**50,0%**



Добыча полезных ископаемых

**47,4%**



Деятельность по операциям с недвижимым имуществом

**31,7%**



Деятельность в области культуры, спорта, организации досуга и развлечений

**30,8%**

